

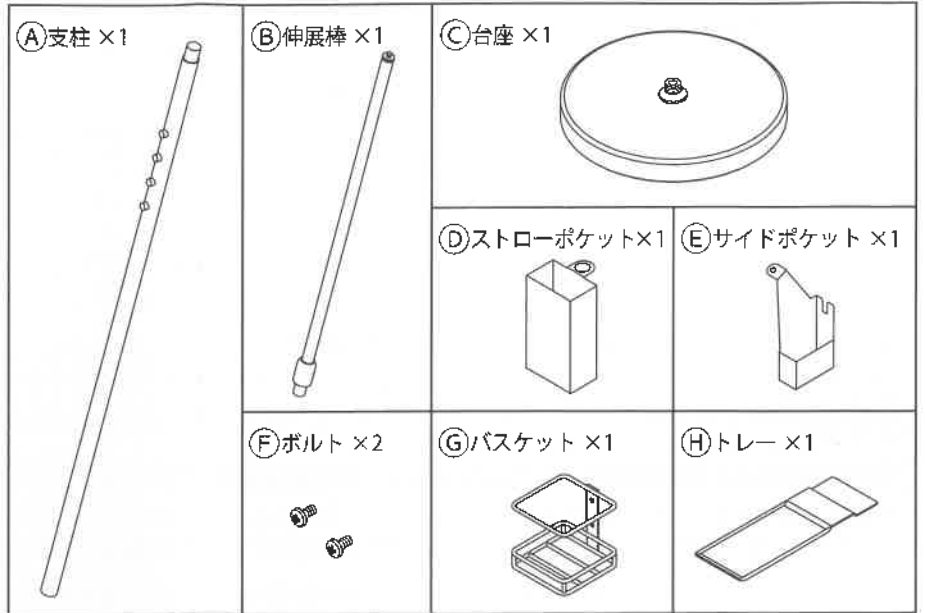
クイック FA ターミナル 専用ポールスタンド

取扱説明書

ご使用前に下記の注意をよく読み正しい方法でご使用ください。
なお、この説明書はお読みになった後も大切に保管してください。

組み立て前に

■組み立てはこの取扱説明書をよくお読みになり手順に従って正しく組み立ててください。



完成図

バスケットの取付位置は、上下2段階に調整可能です。バスケット背面の2カ所のネジを外して調整してください。

上段

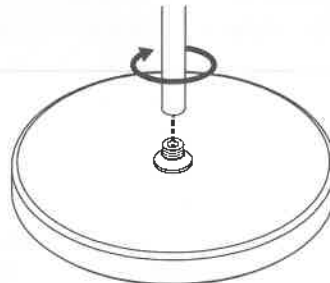
下段

トレーを取り付ける際は、下図のように下のパイプにくぐらせるようにして、奥まで差し込んでください。

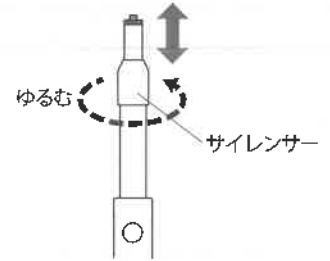
パイプの下を通過
パイプの上を通過

組み立て方法

1 ①台座を平らな場所に置き、②支柱をスクリー部に垂直に立て、時計回りでゆっくり差し込み、しっかりと固定します。



2 ③支柱上部に④伸展棒を差し込みます。サイレンサーを反時計回りにまわして緩め、④伸展棒を動かして希望の高さに調整し、しっかりと締めます。
※サーモカメラの画面内に、顔が正しく映る高さが適当な高さの目安です。



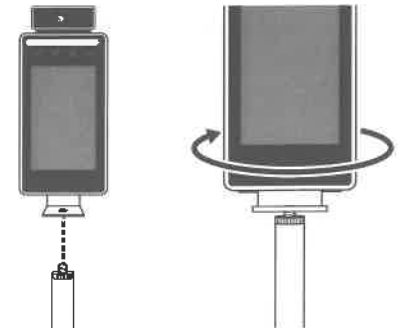
3 ⑤伸展棒の上部から⑥ストローポケット、⑦サイドポケットを順に通してセットします。



サーモカメラ 取付方法

サーモカメラをスタンド最上部の固定ネジに垂直に立て、時計回りでゆっくり差し込み、しっかりと固定します。

※出荷時は固定ネジに保護キャップが付いています。サーモカメラを取り付ける場合は保護キャップを外してください。



※実物とイラストは多少異なる場合があります。

※全長約 950 ~ 1400mmで調整可能 (台座約 30mm を除く)

△ 使用上のご注意

●本製品は弊社製品専用のスタンドです。それ以外のご使用はできません。●本製品は屋内専用です。屋外での使用はできません。●本製品は安定した場所に設置してください。●スタンドにガタつきがある場合は使用を中止してください。●サイレンサーがしっかり締まっていることを確認してからご使用ください。●本製品を無理にねじったり、無理な角度では使用しないでください。本体が変形したり、故障や破損の原因になります。●トレーには形状上、鋭利な部分があります。ケガのおそれがありますので、お取り扱いにはご注意ください。●トレーを取り付ける際は、取り付け方法に従い確実に差し込んでください。落下の可能性があります。●トレーを無理に抜き差ししないでください。変形する可能性があります。●トレーの受け皿部分にものを載せないでください。荷重によってトレーが変形したり、落下の可能性があります。●湿度70%未満、室温16~35℃の範囲内でご使用ください。●異常音や不都合が生じた場合は直ちに使用を中止し、新しい製品と交換してください。●本製品は本来の用途・目的以外には絶対に使用しないでください。

MADE IN CHINA

※本製品は予告なく仕様および外観を変更することがあります。

商品保証規定

この商品保証規定は、記載内容の範囲で弊社商品（以下、本商品といたします）を無料修理、または交換することをお約束するものです。

- ご注文番号が不明な場合は、有料修理とさせていただきます。
- 保証期間はご購入日より1年間です。

注意書、取扱説明書等に従った使用方法（以下、正常なご使用状態といたします）で保証期間内に故障した場合は、無料修理または弊社の判断により同等品へ交換致します。保証の対象となるのは本商品の本体部分のみです。ソフトウェア、付属品、消耗品、関連するデータ等は保証の対象とはなりません。生産工程上発生し得る商品機能とは関連が無い僅かな傷等は保証の対象とはなりません。

1. 保証対象外

- ・落下・衝撃等が原因で生じた本商品の破損
- ・工事、使用上の誤り、不当な改造による故障もしくは損傷の場合
- ・火災、地震、水害、落雷、ガス害、塩害およびその他の天災地変、公害または異常電圧等の外部的事情による故障もしくは損傷の場合
- ・接続時の不備に起因する故障もしくは損傷の場合
- ・接続している他社製品に起因する故障もしくは損傷の場合
- ・正常なご使用状態に反するお取扱いに起因する故障もしくは損傷の場合
- ・消耗品、付属品に起因する故障もしくは損傷の場合
- ・合理的使用方法に反するお取扱い、またはお客様の維持・管理環境に起因する故障もしくは損傷の場合
- ・その他弊社が保証対象外と判断した場合

2. 修理

- ・本商品を送付される場合、発送時の費用はお客様のご負担、弊社からの返送時の費用は弊社負担とさせていただきます。
- ・弊社は、輸送中の事故に関しては責任を負いかねます。
- ・弊社が修理に代えて交換を選択した場合における本商品、もしくはその部品は弊社にて適宜処分しますので、お客様にはお返し致しません。

3. 免責

- ・本商品の正常なご使用状態以外で生じたお客様の直接、間接の損害につきましては、弊社は一切の責任を負いません。
- ・本商品の故障もしくは使用によって生じた関連する保存されたデータの毀損・消失等について、弊社は一切の責任を負いません。
- ・本商品に隠れた瑕疵があった場合、弊社は無償にて当該瑕疵を修理、または瑕疵のない商品か同等品に交換致しますが、当該瑕疵に基づく損害賠償責任を負いません。

4. 保証有効範囲

- ・この商品保証規定は、日本国内で使用される場合に限り有効です。(Our company provides the service under this warranty only in Japan.)
- ・弊社は出張修理を行っておりません。配送による修理のみ承っております。

※ この保証書は記載内容の範囲で無料修理をお約束するものです。従ってこの保証書によって、お客様の法律上の権利を制限するものではございません。保証期間経過後の修理についてご不明な場合は、お買い上げの販売店までお問い合わせ願います。

商品保証書		お名前
※保証期間	ご購入日 年 月 日 より 1年間	ご住所
製品型番		ご購入店 所在地
※製造番号 シリアルNO.		

株式会社SREE（本社所在地） 〒461-0001 愛知県名古屋市中区泉1-6-27
ホームページURL：pro.relica.jp

外観、及び仕様については改良のために予告なく変更することがあります。